




GOBIERNO DEL ESTADO DE TLAXCALA
COLEGIO DE BACHILLERES DEL ESTADO DE TLAXCALA



ESTADO DE SITUACION FINANCIERA
AL 30 DE JUNIO DE 2016
(PESOS)


| ACTIVO | | PASIVO Y PATRIMONIO | |
|---------------------|--------------------|------------------------------------|--------------------|
| CIRCULANTE | | A CORTO PLAZO | |
| FONDO FIJO | 10,000 | ACREEDORES DIVERSOS | 12,003,880 |
| BANCOS | 2,886,512 | FONDO EN ADMON A CTA DE 3ROS | 9,060,817 |
| ALMACEN | 5,042,141 | | |
| DEUDORES DIVERSOS | 46,399 | | |
| CUENTAS POR COBRAR | 16,662,232 | | |
| SUBSIDIO AL EMPLEO | 0 | | |
| | <u>24,647,284</u> | | <u>21,064,697</u> |
| FIJO | | PATRIMONIO | |
| BIENES MUEBLES | 69,861,204 | BIENES MUEBLES E INMUEBLES | 202,922,645 |
| BIENES INMUEBLES | 133,061,441 | RESULTADO DE EJERCICIOS ANTERIORES | 6,586,900 |
| OBRAS EN PROCESO | 0 | EXISTENCIAS EN ALMACEN | 5,042,141 |
| | <u>202,922,645</u> | RESULTADO DEL EJERCICIO | -8,046,454 |
| | | | <u>206,505,232</u> |
| TOTAL ACTIVO | 227,569,929 | TOTAL PASIVO Y PATRIMONIO | 227,569,929 |


JOSE MARIO A. SANCHEZ DOMINGUEZ
DIRECTOR ADMINISTRATIVO



DAVID FLORES LEAL
DIRECTOR GENERAL

ESTADO DE INGRESOS Y EGRESOS POR EL PERIODO COMPRENDIDO
 DEL 01 DE ABRIL AL 30 DE JUNIO DE 2016
 (PESOS)

| INGRESOS | | |
|--|------------|-------------------|
| DERIVADOS DE TRANSFERENCIAS ESTATALES | | 12,447,000 |
| PARTICIPACIONES | 12,447,000 | |
| DERIVADOS DE TRANSFERENCIAS FEDERALES | | 71,711,778 |
| CONVENIOS | 70,910,075 | |
| RAMO XXXIII | 801,703 | |
| PROPIOS | | 1,434,923 |
| DERECHOS | 1,416,943 | |
| PRODUCTOS | 17,980 | |
| APROVECHAMIENTOS | 0 | |
| TOTAL INGRESOS | | 85,593,701 |
| EGRESOS | | |
| GASTO CORRIENTE | | 82,745,760 |
| SERVICIOS PERSONALES | 76,817,370 | |
| GASTO OPERATIVO | 5,928,390 | |
| MATERIALES Y SUMINISTROS | 2,354,550 | |
| SERVICIOS GENERALES | 3,573,840 | |
| TRANSFERENCIAS | | -572,176 |
| INVERSION PUBLICA | | 323,418 |
| BIENES MUEBLES E INMUEBLES | 323,418 | |
| OBRA PUBLICA | 0 | |
| TOTAL EGRESOS | | 82,497,002 |
| SUPERAVIT | | 3,096,699 |



 DAVID FLORES LEAL
 DIRECTOR GENERAL



 JOSE MARIO A. SANCHEZ DOMINGUEZ
 DIRECTOR ADMINISTRATIVO


ESTADO DE INGRESOS Y EGRESOS POR EL PERIODO COMPRENDIDO
 DEL 01 DE ENERO AL 30 DE JUNIO DE 2016
 (PESOS)

INGRESOS

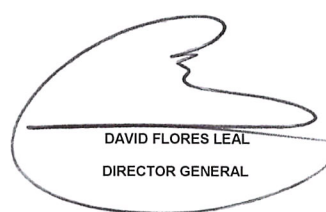
| | | |
|---------------------------------------|-------------|-------------|
| DERIVADOS DE TRANSFERENCIAS ESTATALES | | 27,548,000 |
| PARTICIPACIONES | 27,548,000 | |
| DERIVADOS DE TRANSFERENCIAS FEDERALES | | 107,744,248 |
| CONVENIOS | 106,493,130 | |
| RAMO XXXIII | 1,251,118 | |
| PROPIOS | | 14,072,352 |
| DERECHOS | 13,967,930 | |
| PRODUCTOS | 104,422 | |
| APROVECHAMIENTOS | 0 | |

TOTAL INGRESOS
149,364,600
EGRESOS

| | | |
|----------------------------|-------------|-------------|
| GASTO CORRIENTE | | 157,066,493 |
| SERVICIOS PERSONALES | 147,821,289 | |
| GASTO OPERATIVO | 9,245,204 | |
| MATERIALES Y SUMINISTROS | 3,396,885 | |
| SERVICIOS GENERALES | 5,848,319 | |
| TRANSFERENCIAS | | 13,780 |
| INVERSION PUBLICA | | 330,781 |
| BIENES MUEBLES E INMUEBLES | 330,781 | |
| OBRA PUBLICA | 0 | |

TOTAL EGRESOS
157,411,054
DEFICIT
-8,046,454


JOSE MARIO A. SANCHEZ DOMINGUEZ
 DIRECTOR ADMINISTRATIVO



DAVID FLORES LEAL
 DIRECTOR GENERAL



GOBIERNO DEL ESTADO DE TLAXCALA
COLEGIO DE BACHILLERES DEL ESTADO DE TLAXCALA



ESTADO DEL EJERCICIO PRESUPUESTARIO DE INGRESOS
AL MES DE JUNIO DE 2016

| NO DE LA CUENTA | NOMBRE DE LA CUENTA | PRONOSTICO ANUAL (A) | MODIFICACIONES AUMENTO (B) | DISMINUCION (C) | PRONOSTICO MODIFICADO D= A+B+C | PRONOSTICO DEL TRIMESTRE (E) | INGRESOS DEL TRIMESTRE (F) | INGRESOS ACUMULADOS (G) | DIFERENCIA H = D-G |
|-----------------|--------------------------|----------------------|----------------------------|-----------------|--------------------------------|------------------------------|----------------------------|-------------------------|--------------------|
| | TRANSFERENCIAS ESTATALES | 221,579,729 | 0 | 0 | 221,579,729 | 49,322,828 | 12,447,000 | 27,548,000 | 194,031,729 |
| | PARTICIPACIONES | 221,579,729 | 0 | 0 | 221,579,729 | 49,322,828 | 12,447,000 | 27,548,000 | 194,031,729 |
| | TRANSFERENCIAS FEDERALES | 221,579,729 | 2,501,118 | 0 | 224,080,847 | 49,322,828 | 71,711,777 | 107,744,248 | 116,336,600 |
| | CONVENIOS | 221,579,729 | 0 | 0 | 221,579,729 | 49,322,828 | 70,910,075 | 106,493,130 | 115,086,599 |
| | RAMO XXXIII | 0 | 2,501,118 | 0 | 2,501,118 | 0 | 801,703 | 1,251,118 | 1,250,000 |
| | PROPIOS | 26,877,416 | 0 | 0 | 26,877,416 | 1,128,873 | 1,434,923 | 14,072,353 | 12,805,063 |
| | DERECHOS | 26,204,742 | 0 | 0 | 26,204,742 | 884,042 | 1,416,943 | 13,967,930 | 12,236,812 |
| | PRODUCTOS | 672,674 | 0 | 0 | 672,674 | 244,831 | 17,980 | 104,422 | 568,252 |
| | APROVECHAMIENTOS | 0 | 0 | 0 | 0 | 0 | 0 | 0 | 0 |
| | TOTAL | 470,036,875 | 2,501,118 | 0 | 472,537,993 | 99,774,529 | 85,593,701 | 149,364,600 | 323,173,392 |

ESTADO DEL EJERCICIO PRESUPUESTARIO DE EGRESOS
AL MES DE JUNIO DE 2016

| CAPITULO | NO DE LA CUENTA | NOMBRE DE LA CUENTA | PRESUPUESTO ANUAL (A) | MODIFICACIONES AUMENTO (B) | DISMINUCION (C) | PRESUPUESTO MODIFICADO D=A+B-C | PROGRAMADO TRIMESTRAL (E) | EJERCICIO TRIMESTRAL (F) | EJERCICIO ACUMULADO (G) | SALDO POR EJERCER H= D-G |
|-------------|-----------------|---|-----------------------|----------------------------|-----------------|--------------------------------|---------------------------|--------------------------|-------------------------|--------------------------|
| 1000 | | SERVICIOS PERSONALES | 416,095,718 | 879,944 | 879,944 | 416,095,718 | 86,030,523 | 76,817,370 | 147,821,289 | 268,274,429 |
| | 1131 | SUELDO FUNCIONARIOS | 34,636,188 | | | 34,636,188 | 8,659,047 | 9,472,679 | 17,262,416 | 17,373,772 |
| | 1132 | SUELDO AL PERSONAL | 21,328,716 | | | 21,328,716 | 5,332,179 | 4,980,693 | 11,454,272 | 9,874,444 |
| | 1133 | SUELDO A TRABAJADORES | 24,614,796 | | | 24,614,796 | 6,153,699 | 6,048,972 | 12,249,719 | 12,365,077 |
| | 1134 | SUELDO INTERINOS | 4,757,229 | | | 4,757,229 | 1,189,302 | 64,638 | 83,349 | 4,673,880 |
| | 1135 | SUELDO MAGISTERIO | 86,595,756 | | | 86,595,756 | 22,148,939 | 20,406,932 | 40,399,936 | 46,195,820 |
| | 1211 | HONORARIOS ASIMILABLES A SALARIOS | 1,034,004 | | | 1,034,004 | 258,501 | 15,339 | 15,339 | 1,018,665 |
| | 1221 | SUELDOS AL PERSONAL EVENTUAL | 1,456,812 | | | 1,456,812 | 419,732 | 364,921 | 383,863 | 1,072,949 |
| | 1311 | PRIMA QUINQUENAL AL PERSONAL | 3,310,595 | | | 3,310,595 | 843,750 | 615,173 | 1,211,848 | 2,098,747 |
| | 1312 | PRIMA QUINQUENAL A TRABAJADORES | 7,498,536 | | | 7,498,536 | 1,874,634 | 1,809,484 | 3,591,043 | 3,907,493 |
| | 1313 | PRIMA QUINQUENAL AL MAGISTERIO | 27,477,796 | | | 27,477,796 | 6,694,449 | 6,880,998 | 13,610,449 | 13,867,347 |
| | 1321 | PRIMA VACACIONAL A FUNCIONARIOS | 2,378,012 | | | 2,378,012 | 0 | 0 | 1,152,210 | 1,225,802 |
| | 1322 | PRIMA VACACIONAL AL PERSONAL | 1,667,884 | | | 1,667,884 | 0 | 0 | 714,393 | 953,491 |
| | 1323 | PRIMA VACACIONAL A TRABAJADORES | 2,993,624 | | | 2,993,624 | 104,385 | 52,152 | 1,138,647 | 1,854,977 |
| | 1324 | PRIMA VACACIONAL AL MAGISTERIO | 8,561,960 | | | 8,561,960 | 0 | 87 | 3,525,363 | 5,036,597 |
| | 1326 | GRATIFICACIÓN DE FIN DE AÑO A FUNCIONARIOS | 4,170,154 | | | 4,170,154 | 0 | 0 | 0 | 4,170,154 |
| | 1327 | GRATIFICACION DE FIN DE AÑO AL PERSONAL | 2,779,807 | | | 2,779,807 | 0 | 0 | 0 | 2,779,807 |
| | 1328 | GRATIFICACION DE FIN DE AÑO A TRABAJADORES | 3,776,474 | | | 3,776,474 | 0 | 0 | 0 | 3,776,474 |
| | 1329 | GRATIFICACION DE FIN DE AÑO A MAGISTERIO | 14,101,972 | | | 14,101,972 | 0 | 0 | 1,726 | 14,100,246 |
| | 1341 | COMPENSACIONES Y OTRAS PRESTACIONES A FUNCIONARIOS | 3,238,752 | | | 3,238,752 | 809,688 | 0 | 307,892 | 2,930,860 |
| | 1342 | COMPENSACIONES AL PERSONAL | 559,836 | | | 559,836 | 139,959 | 0 | 0 | 559,836 |
| | 1411 | APORTACIONES DE SEGURIDAD SOCIAL | 15,574,715 | | | 15,574,715 | 3,893,679 | 3,953,951 | 7,661,024 | 7,913,691 |
| | 1421 | APORTACIONES DE FONDOS DE VIVIENDA | 8,190,708 | | | 8,190,708 | 1,365,118 | 1,887,210 | 3,752,830 | 4,437,878 |
| | 1431 | CUOTAS SEGURO DE RETIRO A FUNCIONARIOS | 481,426 | | | 481,426 | 72,381 | 124,160 | 248,830 | 232,596 |
| | 1432 | CUOTAS SEGURO DE RETIRO AL PERSONAL | 481,426 | | | 481,426 | 72,381 | 218,149 | 436,171 | 45,255 |
| | 1433 | CUOTAS SEGURO DE RETIRO A MAGISTERIO | 0 | 867,960 | | 867,960 | 0 | 412,575 | 816,132 | 51,828 |
| | 1434 | APORTACIONES AL SAR | 3,406,758 | | | 3,406,758 | 567,793 | 188,043 | 364,846 | 3,041,912 |
| | 1435 | APORTACIONES AL SEGURO DE CESANTIA EN EDAD AVANZADA Y VEJEZ | 5,481,660 | | | 5,481,660 | 913,610 | 1,198,378 | 2,383,047 | 3,098,613 |
| | 1441 | CUOTAS SEGURO DE VIDA A FUNCIONARIOS | 174,213 | | | 174,213 | 174,213 | 0 | 0 | 174,213 |
| | 1442 | CUOTAS SEGURO DE VIDA AL PERSONAL | 419,145 | | | 419,145 | 419,145 | 0 | 0 | 419,145 |
| | 1443 | CUOTAS SEGURO DE VIDA A TRABAJADORES | 581,283 | | | 581,283 | 581,283 | 0 | 0 | 581,283 |
| | 1444 | CUOTAS SEGURO DE VIDA AL MAGISTERIO | 1,431,647 | | | 1,431,647 | 1,431,647 | 0 | 0 | 1,431,647 |
| | 1521 | INDEMNIZACIÓN Y LIQUIDACIÓN A FUNCIONARIOS | 1,137,400 | | | 1,137,400 | 196,460 | 0 | 0 | 1,137,400 |
| | 1522 | INDEMNIZACIÓN Y LIQUIDACIÓN AL PERSONAL | 827,200 | | | 827,200 | 103,400 | 0 | 0 | 827,200 |
| | 1523 | INDEMNIZACIÓN Y LIQUIDACIÓN A TRABAJADORES | 2,647,790 | | | 2,647,790 | 827,200 | 418 | 418 | 2,647,372 |
| | 1524 | INDEMNIZACIÓN Y LIQUIDACIÓN AL MAGISTERIO | 3,675,910 | | | 3,675,910 | 997,810 | 0 | 0 | 3,675,910 |
| | 1531 | MES PREJUBILARIO | 646,260 | | | 646,260 | 161,565 | 0 | 0 | 646,260 |
| | 1541 | AYUDA PARA PASAJES | 22,260 | | | 22,260 | 5,565 | 1,040 | 5,395 | 16,865 |
| | 1544 | DIAS ECONOMICOS A FUNCIONARIOS | 1,551,000 | | | 1,551,000 | 0 | 0 | 0 | 1,551,000 |
| | 1545 | DIAS ECONOMICOS AL PERSONAL | 1,861,200 | | | 1,861,200 | 0 | 0 | 0 | 1,861,200 |
| | 1546 | DIAS ECONOMICOS A TRABAJADORES | 1,964,600 | | | 1,964,600 | 0 | 0 | 0 | 1,964,600 |
| | 154B | INCENTIVO AL AHORRO DE LOS TRABAJADORES | 867,960 | | 867,960 | 0 | 268,103 | 0 | 0 | 0 |
| | 154E | PRESTACIONES CONTRACTUALES A FUNCIONARIOS DEL SECTOR EDUC | 7,610,477 | | | 7,610,477 | 1,758,406 | 1,992,083 | 2,542,349 | 5,068,128 |
| | 154F | PRESTACIONES CONTRACTUALES AL PERSONAL DEL SECTOR EDUCATI | 11,575,130 | | | 11,575,130 | 2,028,171 | 1,831,601 | 2,500,326 | 9,074,804 |
| | 154G | PRESTACIONES CONTRACTUALES A TRABAJADORES DEL SECTOR EDU | 17,346,117 | | 11,984 | 17,334,133 | 3,045,964 | 2,471,256 | 4,014,733 | 13,319,400 |
| | 154H | PRESTACIONES CONTRACTUALES A INTERINOS DEL SECTOR EDUCATI | 775,498 | | | 775,498 | 160,183 | 0 | 0 | 775,498 |
| | 154I | PRESTACIONES CONTRACTUALES A MAGISTERIO | 42,665,887 | | | 42,665,887 | 10,163,288 | 10,101,567 | 12,280,006 | 30,385,881 |
| | 154N | DIAS ECONOMICOS MAGISTERIO | 2,998,600 | | | 2,998,600 | 0 | 0 | 0 | 2,998,600 |
| | 1591 | CUOTAS DESPENSA FUNCIONARIOS | 1,388,590 | | | 1,388,590 | 209,035 | 135,610 | 247,019 | 1,141,571 |
| | 1592 | CUOTA DESPENSA PERSONAL | 1,978,666 | | | 1,978,666 | 435,893 | 463,529 | 945,594 | 1,033,072 |
| | 1593 | CUOTA DESPENSA TRABAJADORES | 3,013,382 | | | 3,013,382 | 697,950 | 689,207 | 1,518,803 | 1,494,579 |
| | 1594 | CUOTA DESPENSA INTERINOS | 599,720 | | | 599,720 | 148,896 | 0 | 0 | 599,720 |
| | 1595 | CUOTAS DESPENSA MAGISTERIO | 2,741,371 | | | 2,741,371 | 703,120 | 422,771 | 982,231 | 1,759,140 |
| | 1598 | OTRAS PRESTACIONES | 0 | 11,984 | | 11,984 | 0 | 11,984 | 0 | 11,984 |
| | 1714 | ESTIMULO POR PRODUCTIVIDAD A FUNCIONARIOS | 3,147,736 | | | 3,147,736 | 0 | 0 | 0 | 3,147,736 |



GOBIERNO DEL ESTADO DE TLAXCALA
COLEGIO DE BACHILLERES DEL ESTADO DE TLAXCALA



ESTADO DEL EJERCICIO PRESUPUESTARIO DE EGRESOS
AL MES DE JUNIO DE 2016

| CAPITULO | NO DE LA CUENTA | NOMBRE DE LA CUENTA | PRESUPUESTO ANUAL (A) | MODIFICACIONES AUMENTO (B) | DISMINUCION (C) | PRESUPUESTO MODIFICADO D= A+B-C | PROGRAMADO TRIMESTRAL (E) | EJERCIDO TRIMESTRAL (F) | EJERCIDO ACUMULADO (G) | SALDO POR EJERCER H= D-G |
|-------------|-----------------|--|-----------------------|----------------------------|-----------------|---------------------------------|---------------------------|-------------------------|------------------------|--------------------------|
| | 1715 | ESTIMULO POR PRODUCTIVIDAD AL PERSONAL | 2,159,837 | | | 2,159,837 | 0 | 0 | 0 | 2,159,837 |
| | 1716 | ESTIMULO POR PRODUCTIVIDAD A TRABAJADORES | 3,633,732 | | | 3,633,732 | 0 | 1,772 | 7,087 | 3,626,645 |
| | 1717 | ESTIMULO POR PRODUCTIVIDAD A MAGISTERIO | 6,097,511 | | | 6,097,511 | 0 | 0 | 0 | 6,097,511 |
| 2000 | | MATERIALES Y SUMINISTROS | 8,119,122 | 320,076 | 320,076 | 8,119,122 | 1,150,778 | 2,354,550 | 3,396,885 | 4,722,237 |
| | 2111 | MATERIALES, UTILES Y EQUIPOS MENORES DE OFICINA | 870,347 | | | 870,347 | 17,861 | 321,798 | 489,117 | 381,230 |
| | 2121 | MATERIALES Y UTILES DE IMPRESIÓN Y REPRODUCCIÓN | 21,284 | | | 21,284 | 0 | 3,864 | 4,614 | 16,670 |
| | 2141 | MAT. UT. Y EQUIPOS MENORES DE TEC. DE LA INF. Y COMUNICACIÓN | 3,094,756 | | 2115 | 3,092,641 | 336,319 | 1,038,385 | 1,116,005 | 1,976,636 |
| | 2151 | MATERIAL IMPRESO E INFORMACIÓN DIGITAL | 24,024 | | | 24,024 | 808 | 5,896 | 21,136 | 2,888 |
| | 2161 | MATERIAL DE LIMPIEZA | 259,459 | | | 259,459 | 60,532 | 145,607 | 145,607 | 113,852 |
| | 2171 | MATERIALES Y ÚTILES DE ENSEÑANZA | 52,339 | | | 52,339 | 52,339 | 0 | 0 | 52,339 |
| | 2211 | PRODUCTOS ALIMENTICIOS PARA PERSONAS | 745,904 | | 130,249 | 618,655 | 116,351 | 18,998 | 269,958 | 348,699 |
| | 2231 | UTENSILIOS PARA EL SERVICIO DE ALIMENTACION | 2,778 | 2,115 | | 4,893 | 0 | 0 | 4,893 | 0 |
| | 2411 | PRODUCTOS MINERALES NO METALICOS | 7,030 | | | 7,030 | 0 | 0 | 1,363 | 5,667 |
| | 2421 | CEMENTO Y PRODUCTOS DE CONCRETO | 2,506 | | | 2,506 | 452 | 0 | 0 | 2,506 |
| | 2431 | CAL, YESO Y PRODUCTOS DE YESO | 136 | | | 136 | 0 | 0 | 0 | 136 |
| | 2441 | MADERA Y PRODUCTOS DE MADERA | 7,622 | | 99 | 7,523 | 487 | 0 | 0 | 7,523 |
| | 2451 | VIDRIO Y PRODUCTO DE VIDRIO | 1,000 | | | 1,000 | 0 | 0 | 0 | 1,000 |
| | 2461 | MATERIAL ELECTRICO Y ELECTRONICO | 189,776 | 130,249 | 13,271 | 306,754 | 988 | 214,486 | 306,754 | 0 |
| | 2471 | ARTICULOS METALICOS PARA LA CONSTRUCCION | 6,904 | 13,370 | | 20,274 | 0 | 99 | 20,274 | 0 |
| | 2481 | MATERIALES COMPLEMENTARIOS | 5,000 | | | 5,000 | 0 | 0 | 0 | 5,000 |
| | 2491 | OTROS MATERIALES Y ART. DE CONSTRUCCION Y REPARAC. | 15,981 | | | 15,981 | 1,829 | 102 | 14,254 | 1,727 |
| | 2511 | PRODUCTOS QUIMICOS BASICOS | 101,925 | | | 101,925 | 1,925 | 0 | 0 | 101,925 |
| | 2531 | MEDICINAS Y PRODUCTOS FARMACEUTICOS | 5,938 | | | 5,938 | 0 | 0 | 1,280 | 4,658 |
| | 2541 | MATERIALES, ACCESORIOS Y SUMINISTROS MEDICOS | 247 | | | 247 | 0 | 0 | 0 | 247 |
| | 2551 | MATERIALES, ACCESORIOS Y SUMINISTROS DE LABORATORIO | 50,000 | | | 50,000 | 0 | 0 | 0 | 50,000 |
| | 2561 | FIBRAS SINTETICAS, HULES, PLASTICOS Y DERIVADOS | 15,000 | | | 15,000 | 0 | 0 | 0 | 15,000 |
| | 2591 | OTROS PRODUCTOS QUIMICOS | 29,079 | | | 29,079 | 7,339 | 0 | 0 | 29,079 |
| | 2611 | COMBUSTIBLES, LUBRICANTES Y ADITIVOS | 1,632,824 | 80,000 | | 1,552,824 | 453,279 | 364,499 | 673,402 | 879,422 |
| | 2711 | VESTUARIO Y UNIFORMES | 158,216 | | 4,278 | 153,938 | 4,744 | 10,339 | 12,473 | 141,465 |
| | 2721 | PRENDAS DE SEGURIDAD Y PROTECCION PERSONAL | 6,382 | 4,278 | | 10,660 | 0 | 10,660 | 10,660 | 0 |
| | 2731 | ARTICULOS DEPORTIVOS | 41,547 | | | 41,547 | 0 | 0 | 20,963 | 20,584 |
| | 2741 | PRODUCTOS TEXTILES | 4,972 | | | 4,972 | 1,827 | 0 | 0 | 4,972 |
| | 2911 | HERRAMIENTAS MENORES | 15,144 | 404 | | 15,548 | 2,319 | 6,721 | 15,548 | 0 |
| | 2921 | REFACCIONES Y ACCESORIOS MENORES DE EDIFICIOS | 9,959 | | 404 | 9,555 | 0 | 165 | 165 | 9,390 |
| | 2931 | REFACCIONES Y ACCESORIOS MEN. DE MOB Y EQ. DE ADMON. ED Y RE | 208,948 | 39,660 | | 169,288 | 22,316 | 6,345 | 18,873 | 150,415 |
| | 2941 | REFACCIONES Y ACCESORIOS MENORES DE EQUIPO DE COMPUTO Y TI | 117,518 | | 50,000 | 67,518 | 5,330 | 3,689 | 3,689 | 63,829 |
| | 2951 | REFACC. Y ACCES. MENORES DE EQ. E INSTRUMENTAL MEDICO Y DE L | 5,210 | 169,660 | | 174,870 | 0 | 174,870 | 174,870 | 0 |
| | 2961 | REFACCIONES Y ACCESORIOS MENORES DE EQ. DE TRANSP | 404,216 | | | 404,216 | 54,372 | 28,426 | 70,988 | 333,228 |
| | 2991 | REFACCIONES Y OTROS ACCESORIOS MENORES DE OTROS BIENES ML | 2,151 | | | 2,151 | 561 | 0 | 0 | 2,151 |
| 3000 | | SERVICIOS GENERALES | 18,944,619 | 2,501,118 | 0 | 21,445,737 | 4,669,097 | 3,573,840 | 5,848,319 | 15,597,418 |
| | 3111 | ENERGIA ELECTRICA | 2,114,978 | | | 2,114,978 | 525,620 | 302,804 | 593,233 | 1,521,745 |
| | 3131 | AGUA | 322,842 | | | 322,842 | 65,500 | 53,068 | 84,189 | 238,653 |
| | 3141 | TELEFONIA TRADICIONAL | 433,542 | | | 433,542 | 104,764 | 73,070 | 97,100 | 336,442 |
| | 3151 | TELEFONIA CELULAR | 390,427 | | | 390,427 | 106,090 | 47,139 | 100,838 | 289,589 |
| | 3161 | SERVICIOS DE TELECOMUNICACIONES Y SATÉLITES | 13,135 | | | 13,135 | 3,050 | 2,958 | 5,806 | 7,329 |
| | 3171 | SERVICIO DE ACCESO DE INTERNET, REDES Y PROCESAMIENTO DE INF | 634,930 | | | 634,930 | 181,180 | 136,745 | 225,141 | 409,789 |
| | 3181 | SERVICIOS POSTALES Y TELEGRAFOS | 1,348 | | | 1,348 | 366 | 474 | 1,312 | 36 |
| | 3191 | SERVICIOS INTEGRALES Y OTROS SERVICIOS | 620,000 | | | 620,000 | 200,000 | 0 | 0 | 620,000 |
| | 3221 | ARRENDAMIENTO DE EDIFICIOS | 234,450 | | | 234,450 | 139,027 | 2,121 | 6,362 | 228,088 |
| | 3231 | ARRENDAMIENTO DE MOBILIARIO Y EQUIPO DE ADMINISTRACIÓN, EDUC | 43,330 | | | 43,330 | 11,600 | 8,700 | 17,400 | 25,930 |
| | 3251 | ARRENDAMIENTO DE EQUIPO DE TRANSPORTE | 21,240 | | | 21,240 | 0 | 0 | 0 | 21,240 |
| | 3271 | ARRENDAMIENTO DE ACTIVOS TANGIBLES | 343,274 | | | 343,274 | 60,000 | 0 | 2,320 | 340,954 |
| | 3291 | OTROS ARRENDAMIENTOS | 542,056 | | | 542,056 | 405,088 | 4,292 | 22,098 | 519,958 |



GOBIERNO DEL ESTADO DE TLAXCALA
COLEGIO DE BACHILLERES DEL ESTADO DE TLAXCALA



ESTADO DEL EJERCICIO PRESUPUESTARIO DE EGRESOS
AL MES DE JUNIO DE 2016

| CAPITULO | NO DE LA CUENTA | NOMBRE DE LA CUENTA | PRESUPUESTO ANUAL (A) | MODIFICACIONES AUMENTO (B) DISMINUCION (C) | PRESUPUESTO MODIFICADO D= A+B-C | PROGRAMADO TRIMESTRAL (E) | EJERCIDO TRIMESTRAL (F) | EJERCIDO ACUMULADO (G) | SALDO POR EJERCER H = D-G |
|--------------|---|---|-----------------------|--|---------------------------------|---------------------------|-------------------------|------------------------|---------------------------|
| | 3311 | SERVICIOS LEGALES, DE CONTABILIDAD, AUDITORIA Y RELACIONADOS | 492,720 | | 492,720 | 39,102 | 5,554 | 73,402 | 419,318 |
| | 3331 | SERVICIOS DE CONSULTORIA ADMINISTRATIVA, PROCESOS, TECNICA Y | 53,480 | | 53,480 | 20,000 | 0 | 0 | 53,480 |
| | 3341 | SERVICIOS DE CAPACITACION | 1,431,556 | | 1,431,556 | 50,000 | 0 | 439,000 | 992,556 |
| | 3361 | SERVICIOS DE APOYO ADMINISTRATIVO, TRADUCCION, FOTOCOPIADO | 1,270,455 | | 1,270,455 | 486,244 | 722,635 | 767,022 | 503,433 |
| | 3381 | SERVICIO DE VIGILANCIA | 5,000 | | 5,000 | 5,000 | 0 | 0 | 5,000 |
| | 3411 | SERVICIOS FINANCIEROS Y BANCARIOS | 632,224 | | 632,224 | 140,134 | 100,737 | 367,326 | 264,898 |
| | 3451 | SEGUROS DE BIENES PATRIMONIALES | 378,969 | | 378,969 | 100,235 | 8,843 | 8,843 | 370,126 |
| | 3511 | CONSERVACION Y MANTENIMIENTO MENOR DE INMUEBLES | 264,759 | 2,501,118 | 2,765,877 | 0 | 441,757 | 556,788 | 2,209,089 |
| | 3521 | INST. REP Y MANT DE MOB Y EQ DE ADMINISTRACION, EDUCACIONAL Y | 341,470 | | 341,470 | 12,100 | 3,932 | 6,484 | 334,986 |
| | 3531 | INST. REP Y MANT DE EQ DE COMPUTO Y TECNOLOGIA DE LA INFORMA | 236,150 | | 236,150 | 300 | 10,498 | 10,498 | 225,652 |
| | 3541 | INSTALACION, REPARACION Y MANTENIMIENTO DE EQ. E INST. | 45,000 | | 45,000 | 0 | 0 | 0 | 45,000 |
| | 3551 | REP Y MANT DE EQUIPO DE TRANSPORTE | 197,724 | | 197,724 | 38,412 | 24,006 | 48,227 | 149,497 |
| | 3571 | INST. REP Y MANT DE MAQ, OTROS EQUIPOS Y HERRAMIENTAS | 140,008 | | 140,008 | 15,000 | 0 | 0 | 140,008 |
| | 3591 | SERVICIOS DE JARDINERIA Y FUMIGACION | 10,000 | | 10,000 | 0 | 0 | 0 | 10,000 |
| | 3651 | SERVICIOS DE LA INDUSTRIA FILMICA, DEL SONIDO Y DEL VIDEO | 2,000 | | 2,000 | 2,000 | 0 | 0 | 2,000 |
| | 3661 | SERVICIOS DE CREACION Y DIFUSION DE CONTENIDO EXCLUSIVAMENT | 3,160 | | 3,160 | 3,160 | 0 | 0 | 3,160 |
| | 3711 | PASAJES AEREOS | 65,624 | | 65,624 | 29,808 | 16,155 | 38,181 | 27,443 |
| | 3721 | PASAJES TERRESTRES | 66,032 | | 66,032 | 19,698 | 12,914 | 18,941 | 47,091 |
| | 3751 | VIATICOS EN EL PAIS | 250,558 | | 250,558 | 75,732 | 75,923 | 115,235 | 135,323 |
| | 3821 | GASTOS DE ORDEN SOCIAL Y CULTURAL | 211,508 | | 211,508 | 83,512 | 4,897 | 85,647 | 145,861 |
| | 3921 | IMPUESTOS Y DERECHOS | 140,275 | | 140,275 | 77,037 | 22,958 | 22,958 | 117,317 |
| | 3922 | OTROS IMPUESTOS Y DERECHOS | 128,195 | | 128,195 | 0 | 0 | 0 | 128,195 |
| | 3951 | PENAS, MULTAS, ACCES. Y ACTUALIZACIONES | 6,759 | | 6,759 | 0 | 0 | 0 | 6,759 |
| | 3961 | OTROS GASTOS POR RESPONSABILIDADES | 6,300 | | 6,300 | 0 | 0 | 0 | 6,300 |
| | 3981 | IMPUESTO SOBRE NOMINAS | 6,849,140 | | 6,849,140 | 1,669,339 | 1,491,659 | 2,153,968 | 4,695,172 |
| 4000 | TRANSFERENCIAS, ASIGNACIONES, SUBSIDIOS Y OTRAS AYUDAS | | 2,884,444 | 0 | 2,884,444 | 91,796 | -572,176 | 13,780 | 2,870,664 |
| | 4411 | AYUDAS SOCIALES A PERSONAS | 2,884,444 | | 2,884,444 | 91,796 | -572,176 | 13,780 | 2,870,664 |
| 5000 | BIENES MUEBLES E INMUEBLES | | 23,992,972 | 0 | 23,992,972 | 9,523,393 | 323,418 | 330,781 | 23,662,191 |
| | 5111 | MUEBLES DE OFICINA Y ESTANTERIA | 5,895,393 | | 5,895,393 | 590,106 | 20,198 | 20,198 | 5,875,195 |
| | 5121 | MUEBLES EXCEPTO DE OFICINA Y ESTANTERIA | 500,000 | | 500,000 | 0 | 0 | 0 | 500,000 |
| | 5131 | BIENES ARTISTICOS, CULTURALES Y CIENTIFICOS | 500,000 | | 500,000 | 500,000 | 0 | 0 | 500,000 |
| | 5151 | EQUIPO DE COMPUTO Y DE TECNOLOGIAS DE LA INFORMACION | 5,238,474 | | 5,238,474 | 5,161,330 | 85,956 | 88,241 | 5,150,233 |
| | 5191 | OTROS MOBILIARIOS Y EQUIPOS DE ADMINISTRACION | 2,234,732 | | 2,234,732 | 500,000 | 64,960 | 70,038 | 2,164,694 |
| | 5211 | EQUIPOS Y APARATOS AUDIOVISUALES | 2,061,850 | | 2,061,850 | 1,516,233 | 0 | 0 | 2,061,850 |
| | 5231 | CAMARAS FOTOGRAFICAS Y DE VIDEO | 800,000 | | 800,000 | 0 | 0 | 0 | 800,000 |
| | 5291 | OTRO MOBILIARIO Y EQ. EDUCACIONAL Y RECREATIVO | 500,000 | | 500,000 | 0 | 0 | 0 | 500,000 |
| | 5311 | EQUIPO MEDICO Y DE LABORATORIO | 815,556 | | 815,556 | 300,000 | 25,404 | 25,404 | 790,152 |
| | 5411 | VEHICULOS Y EQUIPO TERRESTRE, SERV. ADMVO | 3,405,724 | | 3,405,724 | 405,724 | 126,900 | 126,900 | 3,278,824 |
| | 5651 | EQUIPOS DE COMUNICACIONES Y TELECOMUNICACION | 1,120,000 | | 1,120,000 | 150,000 | 0 | 0 | 1,120,000 |
| | 5661 | EQUIPOS DE GENERACION ELECTRICA, APARATOS Y ACCESORIOS ELEI | 517,125 | | 517,125 | 0 | 0 | 0 | 517,125 |
| | 5671 | HERRAMIENTAS Y MAQUINAS HERRAMIENTA | 104,118 | | 104,118 | 100,000 | 0 | 0 | 104,118 |
| | 5691 | OTROS EQUIPOS | 300,000 | | 300,000 | 300,000 | 0 | 0 | 300,000 |
| TOTAL | | | 470,036,875 | 3,701,138 1,200,020 | 472,537,993 | 101,465,587 | 82,497,002 | 157,411,054 | 315,126,938 |



GOBIERNO DEL ESTADO DE TLAXCALA
COLEGIO DE BACHILLERES DEL ESTADO DE TLAXCALA



ESTADO DE ORIGEN Y APLICACIÓN DE RECURSOS POR EL PERIODO COMPRENDIDO
DEL 01 DE ABRIL AL 30 DE JUNIO DE 2016
(PESOS)

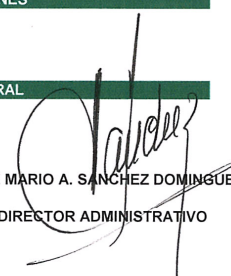
| ORIGEN | | APLICACIÓN | |
|---------------------------------------|--------------------|-----------------------------------|--------------------|
| DERIVADOS DE TRANSFERENCIAS ESTATALES | 12,447,000 | GASTO CORRIENTE | 82,745,760 |
| PARTICIPACIONES | 12,447,000 | SERVICIOS PERSONALES | 76,817,370 |
| DERIVADOS DE TRANSFERENCIAS FEDERALES | 71,711,778 | GASTO OPERATIVO | 5,928,390 |
| CONVENIOS | 70,910,075 | MATERIALES Y SUMINISTROS | 2,354,550 |
| RAMO XXXIII | 801,703 | SERVICIOS GENERALES | 3,573,840 |
| PROPIOS | 1,434,923 | TRANSFERENCIAS | -572,176 |
| DERECHOS | 1,416,943 | INVERSION PUBLICA | 323,418 |
| PRODUCTOS | 17,980 | BIENES MUEBLES E INMUEBLES | 323,418 |
| APROVECHAMIENTOS | 0 | OBRA PUBLICA | 0 |
| TOTAL INGRESOS | 85,593,701 | TOTAL EGRESOS | 82,497,002 |
| OTROS ORIGENES | 17,210,276 | OTRAS APLICACIONES | 20,208,295 |
| DEUDORES DIVERSOS | 582 | ALMACEN | 1,031,463 |
| CUENTAS POR COBRAR | 14,587,994 | BIENES MUEBLES | 290,418 |
| FONDO EN ADMON. A CTA. DE TERCEROS | 1,299,819 | ACREEDORES DIVERSOS | 4,565,235 |
| BIENES MUEBLES E INMUEBLES | 290,418 | RESULT. ACUM. EJERC. ANTER. | 14,321,179 |
| EXISTENCIAS DE CONSUMIBLES EN ALMACEN | 1,031,463 | | |
| TOTAL ORIGENES | 102,803,977 | TOTAL APLICACIONES | 102,705,297 |
| DISPONIBLE AL 31 DE MARZO DE 2016 | 2,797,832 | DISPONIBLE AL 30 DE JUNIO DE 2016 | 2,896,512 |
| TOTAL GENERAL | 105,601,809 | TOTAL GENERAL | 105,601,809 |


DAVID FLORES LEAL
DIRECTOR GENERAL

JOSE MARIO A. SANCHEZ DOMINGUEZ
DIRECTOR ADMINISTRATIVO

ESTADO DE ORIGEN Y APLICACIÓN DE RECURSOS POR EL PERIODO COMPRENDIDO
 DEL 01 DE ENERO AL 30 DE JUNIO DE 2016
 (PESOS)

| ORIGEN | | APLICACIÓN | |
|---------------------------------------|--------------------|--|--------------------|
| DERIVADOS DE TRANSFERENCIAS ESTATALES | 27,548,000 | GASTO CORRIENTE | 157,066,493 |
| PARTICIPACIONES | 27,548,000 | SERVICIOS PERSONALES | 147,821,289 |
| DERIVADOS DE TRANSFERENCIAS FEDERALES | 107,744,248 | GASTO OPERATIVO | 9,245,204 |
| CONVENIOS | 106,493,130 | MATERIALES Y SUMINISTROS | 3,396,885 |
| RAMO XXXIII | 1,251,118 | SERVICIOS GENERALES | 5,848,319 |
| PROPIOS | 14,072,352 | TRANSFERENCIAS | 13,780 |
| DERECHOS | 13,967,930 | INVERSION PUBLICA | 330,781 |
| PRODUCTOS | 104,422 | BIENES MUEBLES E INMUEBLES | 330,781 |
| APROVECHAMIENTOS | 0 | OBRA PUBLICA | 0 |
| TOTAL INGRESOS | 149,364,600 | TOTAL EGRESOS | 157,411,054 |
| OTROS ORIGENES | 24,635,059 | OTRAS APLICACIONES | 39,142,348 |
| ALMACEN | 394,796 | EXISTENCIAS DE CONSUMIBLES DEL ALMACEN | 394,796 |
| SUBSIDIO AL EMPLEO | 14 | DEUDORES DIVERSOS | 46,399 |
| CUENTAS POR COBRAR | 23,754,669 | BIENES MUEBLES | 485,580 |
| BIENES MUEBLES E INMUEBLES | 485,580 | ACREEDORES DIVERSOS | 13,823,345 |
| | | FONDO EN ADMON. A CTA. DE TERCEROS | 10,071,049 |
| | | REASULT. ACUM. EJERC. ANT. | 14,321,179 |
| TOTAL ORIGENES | 173,999,659 | TOTAL APLICACIONES | 196,553,402 |
| DISPONIBLE AL 31 DE DICIEMBRE DE 2015 | 25,450,255 | DISPONIBLE AL 30 DE JUNIO DE 2016 | 2,896,512 |
| TOTAL GENERAL | 199,449,914 | TOTAL GENERAL | 199,449,914 |


 JOSE MARIO A. SANCHEZ DOMINGUEZ
 DIRECTOR ADMINISTRATIVO


 DAVID FLORES LEAL
 DIRECTOR GENERAL

BALANZA DE COMPROBACION
DEL 01 DE ENERO AL 30 DE JUNIO DE 2016
(PESOS)

| | SALDO ANTERIOR | MOVIMIENTOS ACUMULADOS | | SALDO ACTUAL |
|------------------------------------|--------------------|------------------------|--------------------|--------------------|
| | | DEBE | HABER | |
| ACTIVO | | | | |
| FONDO FIJO | 10,000 | 0 | 0 | 10,000 |
| BANCOS | 2,787,832 | 176,516,212 | 176,417,532 | 2,886,512 |
| ALMACEN | 4,010,678 | 2,634,845 | 1,603,382 | 5,042,141 |
| DEUDORES DIVERSOS | 46,981 | 110,749 | 111,331 | 46,399 |
| CUENTAS POR COBRAR | 31,250,226 | 119,982 | 14,707,976 | 16,662,232 |
| SUBSIDIO AL EMPLEO | 0 | 13 | 13 | 0 |
| ACTIVO CIRCULANTE | 38,105,717 | 179,381,801 | 192,840,234 | 24,647,284 |
| BIENES MUEBLES | 69,570,786 | 323,418 | 33,000 | 69,861,204 |
| BIENES INMUEBLES | 133,061,441 | 0 | 0 | 133,061,441 |
| OBRAS EN PROCESO | 0 | 0 | 0 | 0 |
| ACTIVO FIJO | 202,632,227 | 323,418 | 33,000 | 202,922,645 |
| TOTAL ACTIVO | 240,737,944 | 179,705,219 | 192,873,234 | 227,569,929 |
| PASIVO | | | | |
| ACREEDORES DIVERSOS | 16,569,115 | 8,964,368 | 4,399,133 | 12,003,880 |
| FONDO EN ADMON A CTA DE 3ROS | 7,760,998 | 23,585,284 | 24,885,103 | 9,060,817 |
| BECAS DE TRANSPORTE | 0 | 0 | 0 | 0 |
| PASIVO CORTO PLAZO | 24,330,113 | 32,549,652 | 29,284,236 | 21,064,697 |
| TOTAL PASIVO | 24,330,113 | 32,549,652 | 29,284,236 | 21,064,697 |
| PATRIMONIO | | | | |
| BIENES MUEBLES E INMUEBLES | 202,632,227 | 33,000 | 323,418 | 202,922,645 |
| RESULTADO DE EJERCICIOS ANTERIORES | 20,908,079 | 16,302,852 | 1,981,673 | 6,586,900 |
| EXISTENCIAS EN ALMACEN | 4,010,678 | 1,603,383 | 2,634,846 | 5,042,141 |
| TOTAL PATRIMONIO | 227,550,984 | 17,939,235 | 4,939,937 | 214,551,686 |
| INGRESOS | | | | |
| PARTICIPACIONES | 15,101,000 | 0 | 12,447,000 | 27,548,000 |
| CONVENIOS | 35,583,055 | 0 | 70,910,075 | 106,493,130 |
| RAMO XXXIII | 449,415 | 0 | 801,703 | 1,251,118 |
| DERECHOS | 12,550,987 | 192,876 | 1,609,819 | 13,967,930 |
| PRODUCTOS | 86,442 | 0 | 17,980 | 104,422 |
| APROVECHAMIENTOS | 0 | 0 | 0 | 0 |
| TOTAL INGRESOS | 63,770,899 | 192,876 | 85,786,577 | 149,364,600 |
| EGRESOS | | | | |
| SERVICIOS PERSONALES | 71,003,919 | 77,143,448 | 326,078 | 147,821,289 |
| MATERIALES Y SUMINISTROS | 1,042,335 | 2,354,550 | 0 | 3,396,885 |
| SERVICIOS GENERALES | 2,274,479 | 3,573,840 | 0 | 5,848,319 |
| TRANSFERENCIAS | 585,956 | 19,697 | 591,873 | 13,780 |
| BIENES MUEBLES E INMUEBLES | 7,363 | 323,418 | 0 | 330,781 |
| OBRA PUBLICA | 0 | 0 | 0 | 0 |
| TOTAL EGRESOS | 74,914,052 | 83,414,953 | 917,951 | 157,411,054 |
| SALDO DEUDOR | 315,651,996 | 313,801,935 | | 384,980,983 |
| SALDO ACREEDOR | 315,651,996 | | 313,801,935 | 384,980,983 |